

2016



Український клуб аграрного бізнесу

[UCAAB INFO]

[Інформаційний бюлетень виробників молока та молочної продукції]

[15.12.2016]

*Автор: Євгеній Дворнік,
Експерт аграрних ринків УКАБ*

ЗМІСТ

[Огляд ринку молока](#)
[Ринок ВРХ](#)
[Ринок кормів](#)
[Поголів'я корів в Україні](#)
[Виробництво молока](#)
[Зовнішня торгівля](#)
[Новини](#)

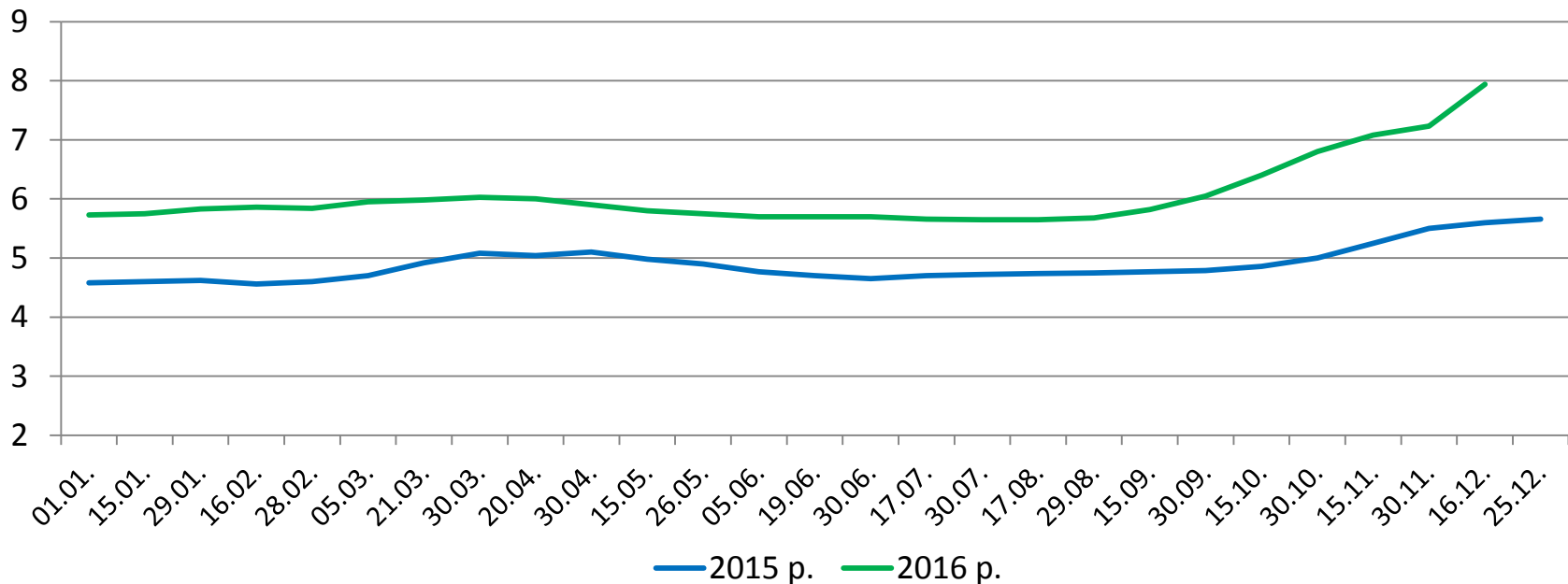
Огляд ринку молока

В першій половині грудня закупівельні ціни на молоко продовжили рух висхідним ціновий трендом. Збільшення обсягів експорту молочної продукції до Китаю, ріст цін на виробничі ресурси та сезонне зниження виробництва продовжили бути основними чинниками росту.

Станом на 15 грудня базові закупівельні ціни на сировинне молоко для сільськогосподарських підприємств складали:

- гатунок “Екстра” – 8,90-9,50 грн./кг (з ПДВ);
- Вищий гатунок – 7,00-9,10 грн./кг (з ПДВ);
- Перший гатунок – 7,00-9,00грн./кг (з ПДВ).

Закупівельні ціни на молоко I гатунку від сільськогосподарських підприємств, грн./кг (з ПДВ)



Ринок великої рогатої худоби

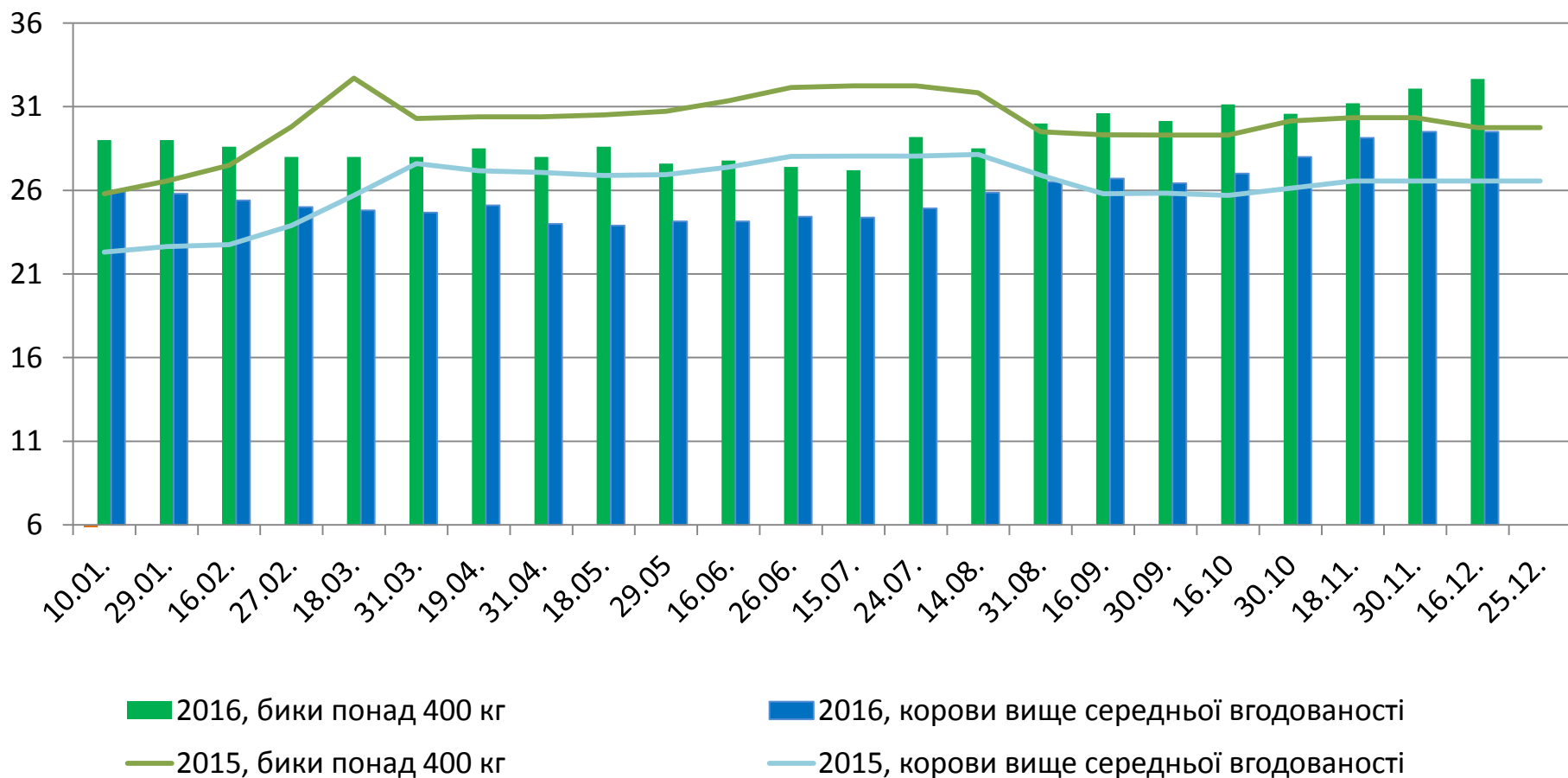
Протягом першої половини грудня спостерігалась продовження росту попиту на живу худобу в деяких регіонах країни. Ріст цін спостерігався переважно на биків. Станом на 15 грудня биків 400+ закуповували за ціною 30,00-36,00 грн./кг (з ПДВ). Вартість корів високої вгодованості склала 28,00-32,00 грн./кг, а середньої вгодованості – 27,00-30,00 грн./кг.

Закупівельні ціни на живу ВРХ, грн./кг, з ПДВ

Регіон	Висока вгодованість				Корови середньої вгодованості	
	Бици понад 400 кг		Корови високої вгодованості			
	30.11.2016	15.12.2016	30.11.2016	15.12.2016	30.11.2016	15.12.2016
Центральний	33,00-35,00	34,00-36,00	30,00-32,00	29,00-32,00	29,00	28,00-29,00
Західний	33,00	33,00	28,50	29,00	26,00	27,00
Східний	30,00	30,00	27,50	28,00	26,00	27,00
Північний	30,50	32,00	31,00	31,00	30,00	30,00
Південний	31,00	31,00	28,00	28,00	26,00	27,00

*За даними власного моніторингу

Середні закупівельні ціни на ВРХ в Україні, грн/кг (жива вага, з ПДВ)*



*За даними власного моніторингу

Протягом минулого тижня на внутрішньому ринку сої та продуктів її переробки спостерігався різносторонній ціновий тренд, що був схожим із ситуацією на ринку соняшнику. Вартість бобів та шроту не змінилась, в той час як вартість олії знизилась на 5,5%. Зменшення ціни на олію було зумовлено збільшенням рівня пропозиції. Доларова вартість соєвих бобів на умовах поставки EXW зросла на 0,3% завдяки незначному зміцненню гривні відносно долара США.

Очікування: В короткостроковій перспективі очікується подальша волатильність цін з перспективою до збільшення під впливом високого рівня попиту на міжнародному ринку, та росту цін на рослинні олії.

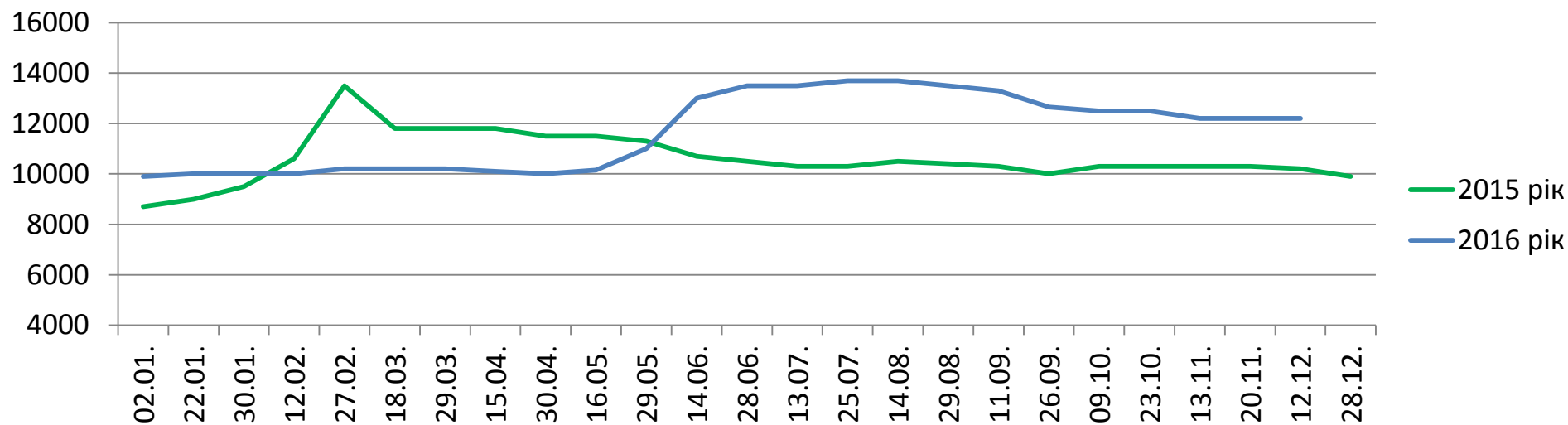
Ціна на соєвий шрот (09.12.16) – 12 200 грн./т

✓ за місяць – 0 %

✓ з початку року - 23 % ↑

✓ порівняно з 2015 роком – 20 % ↑

Середні ціни на соєвий шрот, EXW грн./т



Протягом звітної тижня на ринку соняшнику та продукції його переробки спостерігався незначна волатильність цін. Вартість соняшникового насіння та шроту лишилась без змін на рівні 10000 та 4700 грн./тонну відповідно.

Закупівельні ціни на соняшкову олію в середньому дещо знизилась (-3,6%) та склали 21200 грн./тонну. В той же час, спостерігалось скорочення обсягів експорту соняшникового шроту. За минулий тиждень в портах України було відвантажено близько 15 тис.тонн шроту, лєвова частка припадала на Туреччину.

Очікування: В короткостроковій перспективі очікується волатильність цін з перспективою до збільшення. Завершення збору врожаю та високий рівень запасів продукції чинитиме тиск на ціну. З іншого боку, високий попит з боку переробних компаній, курс національної валюти та кон'юнктура світового ринку рослинних олій надаватимуть підтримку цінам.

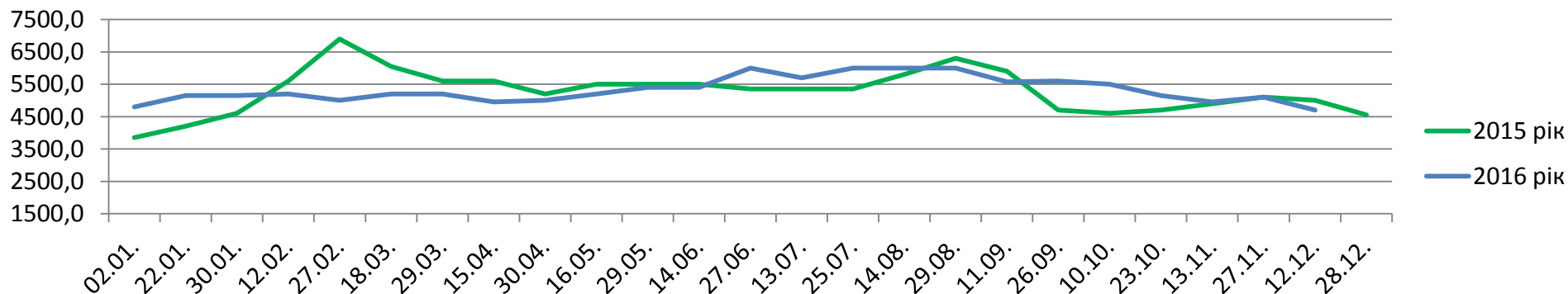
Ціна на соняшниковий шрот (09.12.16) – 4950 грн./т

✓ за місяць – 5% ↓

✓ з початку року – 2% ↓

✓ порівняно з 2015 роком – 6% ↓

Середні ціни на соняшниковий шрот, EXW грн./т

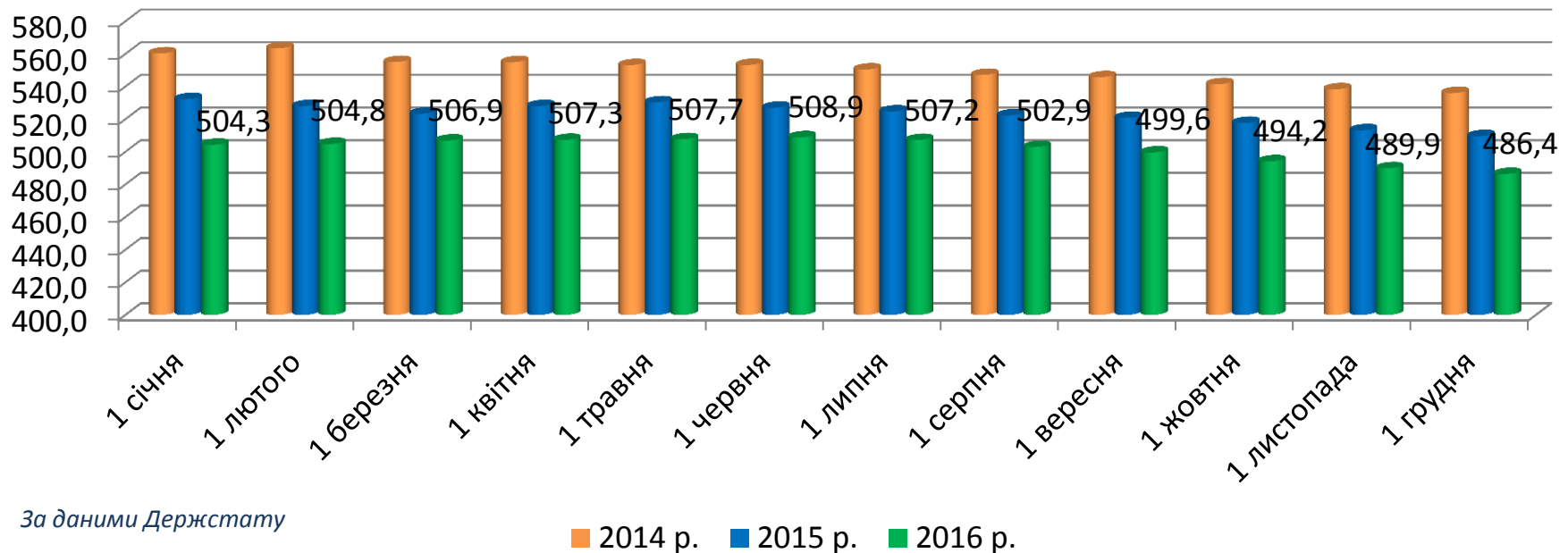


Поголів'я корів в Україні

Станом на 1 грудня 2016 року в Україні налічувалося **2,13 млн. голів корів** (на **3,9%** менше показників аналогічного періоду минулого року).

Поголів'я корів на сільськогосподарських підприємствах – **486,4 тис. голів** (**4,6 % ↓**)
у господарствах населення – **1,65 млн. голів** (**3,7 % ↓**)

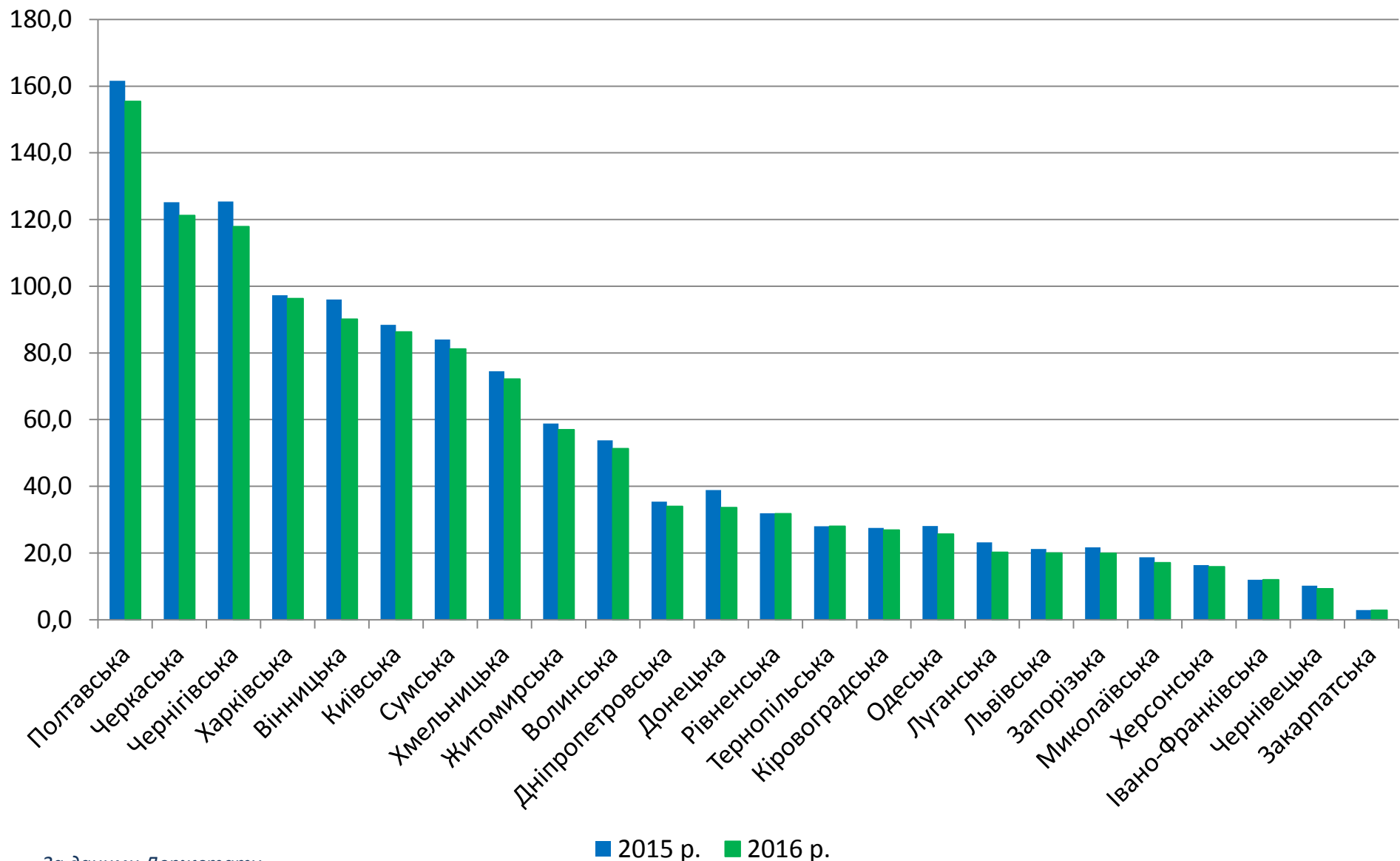
Поголів'я корів на сільськогосподарських підприємствах, тис. голів



За даними Держстату

■ 2014 р. ■ 2015 р. ■ 2016 р.

Поголів'я корів на сільськогосподарських підприємствах, тис. голів



За даними Держстату

■ 2015 p. ■ 2016 p.

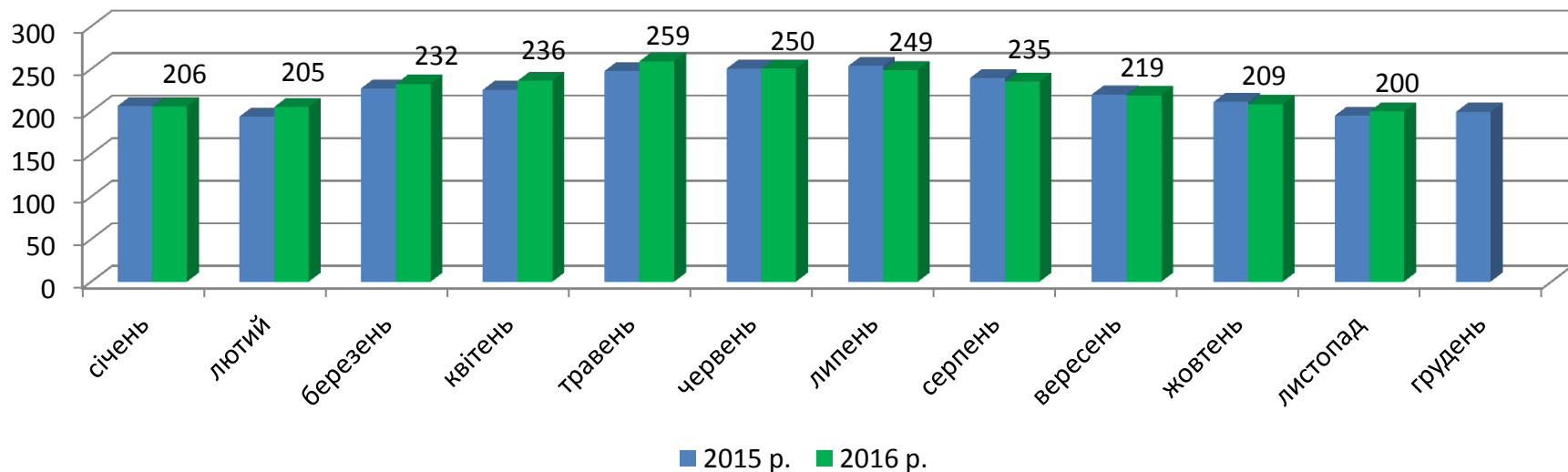
Виробництво молока в Україні

За січень-листопад 2016 року всіма категоріями господарств було вироблено **9,7 млн. т** молока, що на **2,9%** менше аналогічних показників 2015 року.

Сільськогосподарськими підприємствами було виготовлено **2,5 млн. т** молока (**1,3% ↑**)

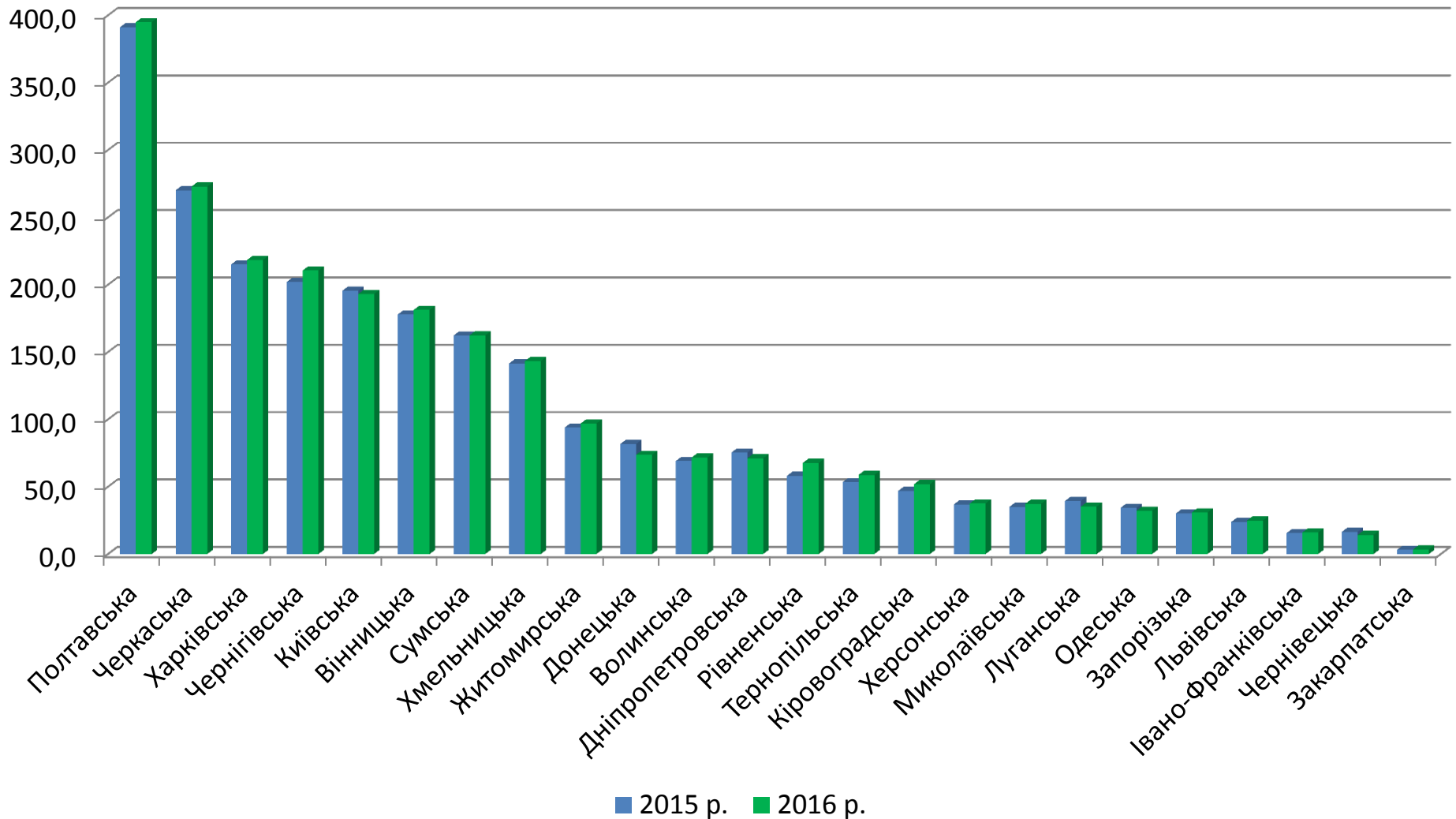
Господарства населення виробили **7,7 млн. т** молока (**4,2% ↓**).

Помісячне виробництво молока на сільськогосподарських підприємствах, тис. т



За даними Держстату

Виробництво молока на сільськогосподарських підприємствах у січні-листопаді, тис. т



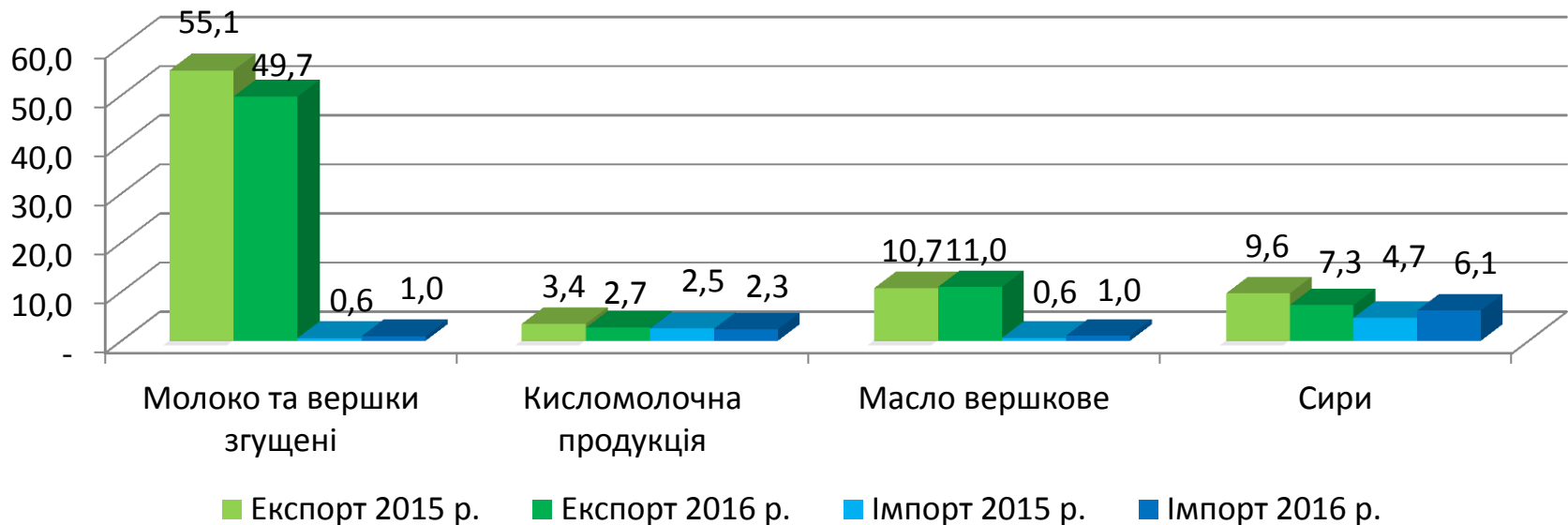
За даними Держстату

Зовнішня торгівля

За результатами одинадцяти місяців 2016 року Україна експортувала молочної продукції на загальну суму суму 144,8 млн. дол. США, що на 11,9% менше за аналогічні показники попереднього року. В натуральному виразі обсяг експорту зменшився на 9,8%.

Імпорт молочної продукції у січні-листопаді цього року у вартісному виразі склав 37,1 млн. дол. США, що на 24,7% більше показнику попереднього року. В натуральному виразі імпорт зріс на 20%. Суттєво зріс імпорту масла вершкового, а також молока та вершків згущених.

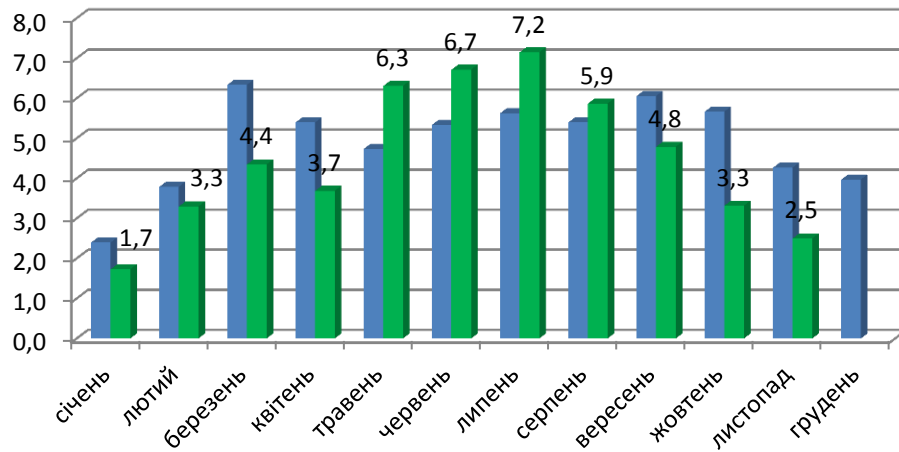
Експорт-імпорт молочних продуктів у січні-вересні 2015 та 2016 р., тис. т



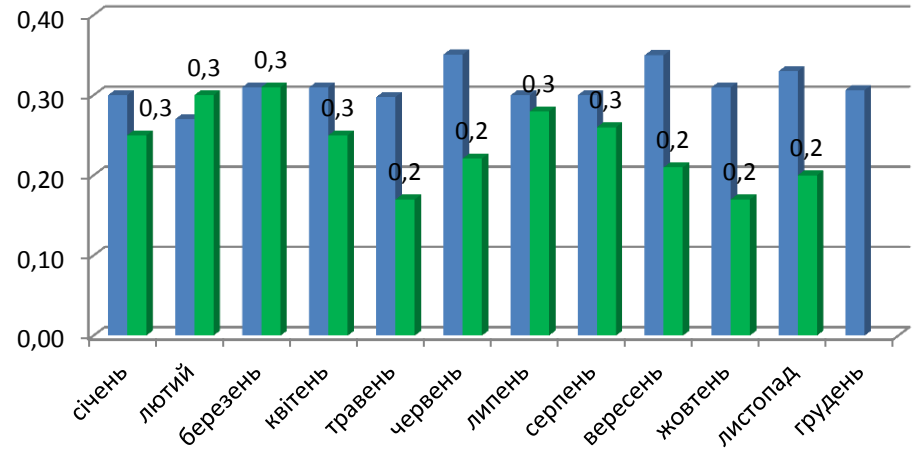
За даними Митної статистики

Експорт молочної продукції з України, 2015 - 2016 рр.

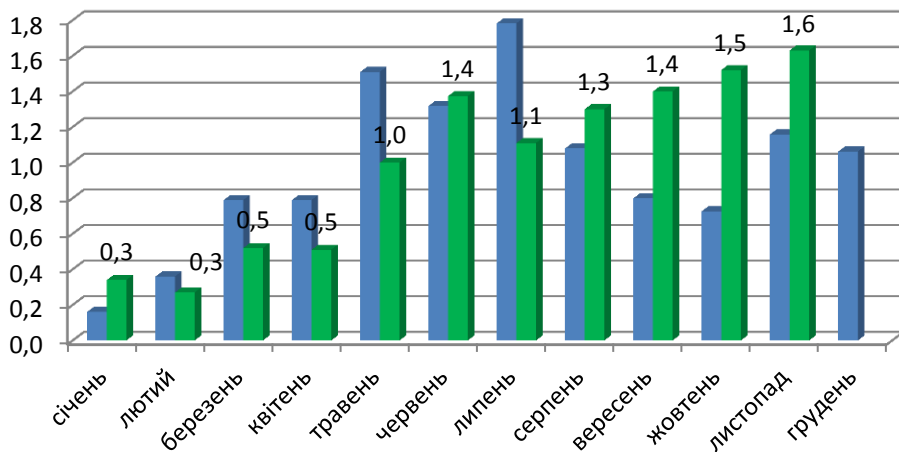
Молоко та вершки згущені, тис. т



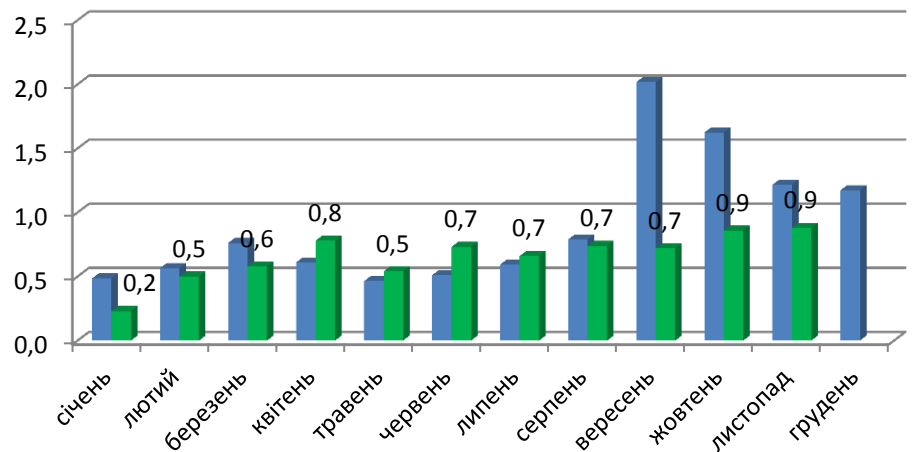
Кисломолочна продукція, тис. т



Масло вершкове, тис. т



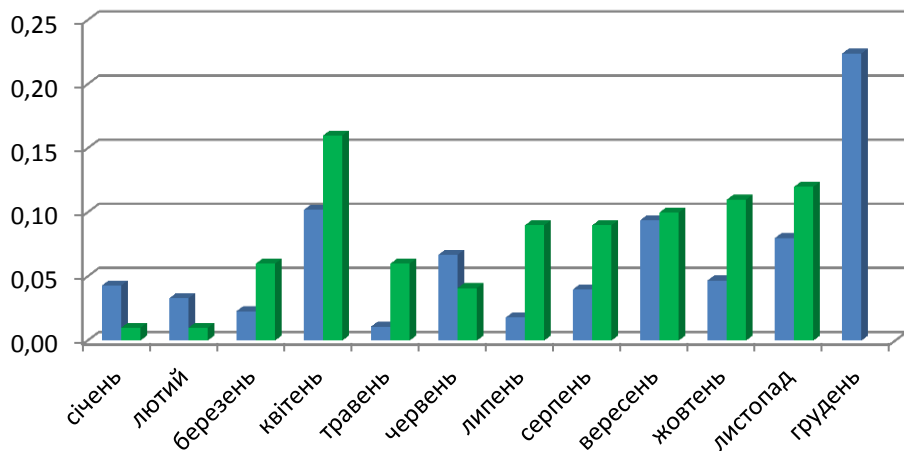
Сири всіх видів, тис. т



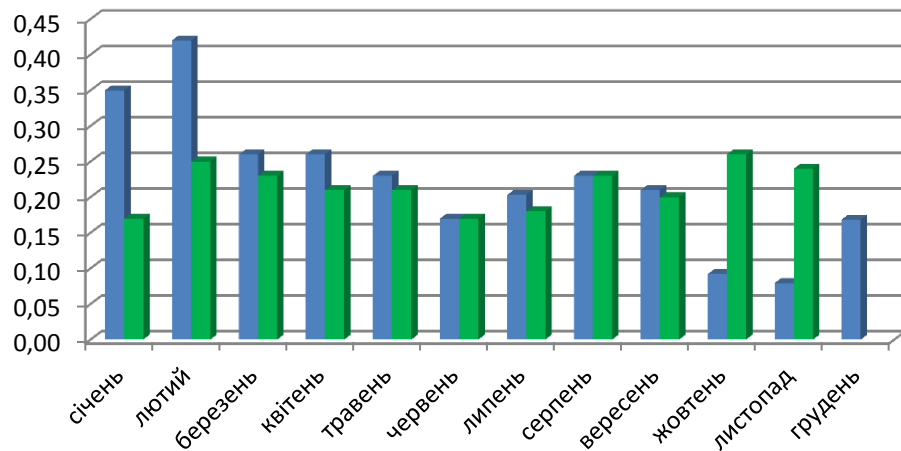
За даними Держкомстату та Митної статистики

Імпорт молочної продукції в Україну, 2015 - 2016 рр.

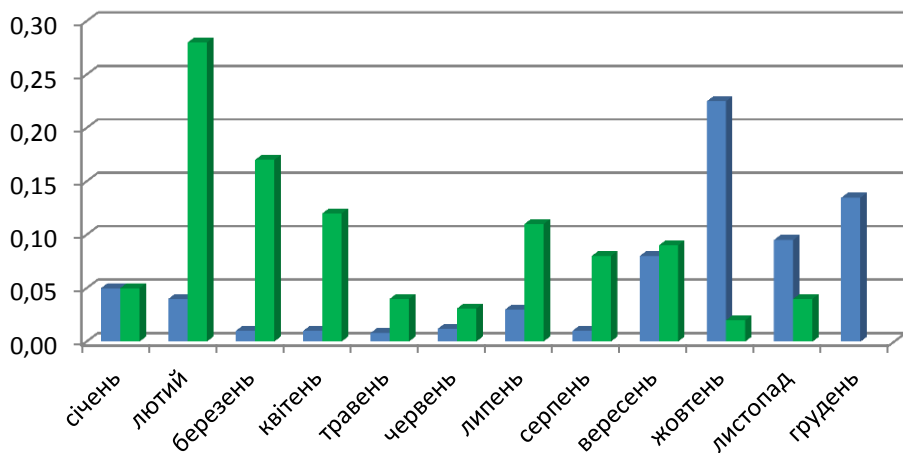
Молоко та вершки згущені, тис. т



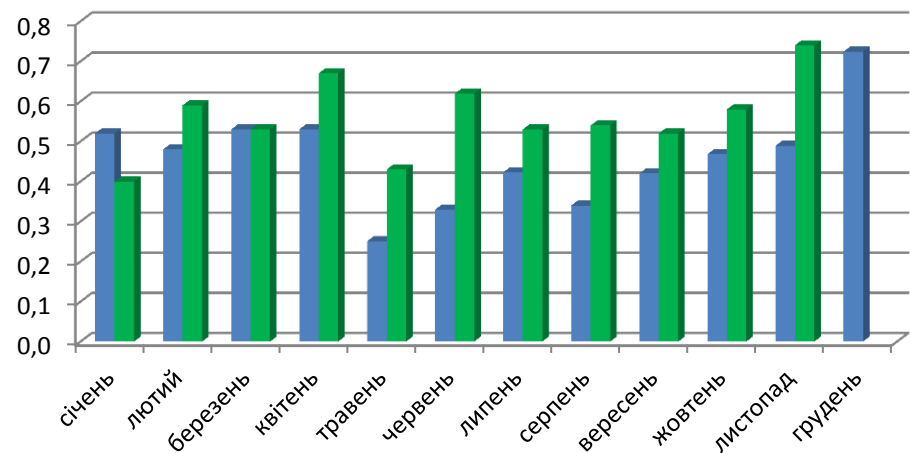
Кисломолочна продукція, тис. т



Масло вершкове, тис. т



Сири всіх видів, тис. т



За даними Держкомстату та Мітної статистики

Огляд світового ринку молока

- Ціни на молоко на світовому ринку продовжують зростати. Остання торгова сесія аукціону GlobalDairyTrade, яка пройшла 6 грудня завершилася ростом індексу на 3,5%.
- Новозеландський кооператив Фонтерра підвищив прогноз на закупівельні ціни на молоко для 2016/2017 маркетингового року на 0,75 \$, до 6,00 \$ за кг сухої речовини. Зростання цін відбувається за рахунок поступової зміни балансу між попитом і пропозицією. Наразі спостерігається падіння виробництва в основних країнах-експортерах, при цьому попит на продукцію залишається стабільним.
- У наступному році прогнозується зростання попиту на молочні продукти з боку Китаю (USDA). Імпорт рідких молочних продуктів може зрости на 38%.
- Закупівельні ціни на молоко в ЄС у листопаді і далі демонстрували тенденцію до зростання.

Середні закупівельні ціни на молоко в ЄС, €/кг

ЄС – 0,31 (2,3 %↑)

Голландія – 0,28

Франція – 0,31

Польща - 0,28

Латвія – 0,27

*Автор: Аліна Жарко,
член Експертної ради УКАБ*

Новини

- 1. Молочный Альянс впервые поставил масло в Голландию
<http://agroportal.ua/news/novosti-kompanii/molochnyi-alyans-vpervye-postavil-maslo-v-gollandiyu/>
- 2. Сыроделы готовятся значительно поднять прайсы
<http://agroportal.ua/news/zhivotnovodstvo/syrodely-gotovyatsya-znachitelno-podnyat-praisy/>
- 3. После отмены госрегулирования подорожали молоко и сахар
<http://agroportal.ua/news/ukraina/posle-otmeny-gosregulirovaniya-podorozhalo-moloko-i-sakhar/>
- 4. Исследование: поддельной молочки стало больше
<http://agroportal.ua/news/zhivotnovodstvo/issledovanie-poddelnoi-molochki-stalo-bolshe/>